

## CASTLE S

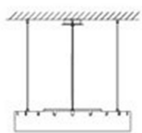
By Stone Designs



### Beschreibung:

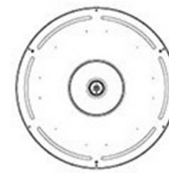
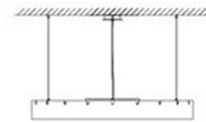
LED-Hängeleuchte aus Aluminium mit rundem Körper und PMMA-Diffusor in weißlich opaler Farbe mit hoher Gleichförmigkeit. Erlaubt eine Vielzahl an Kompositionen mit einem Stromanschluss. Ausführungen: mattes, strukturiertes Weiß, mattes, strukturiertes Schwarz und naturbelassene Eiche. Direktes Licht mit weichen indirekten Lichteffekten. In drei Größen verfügbar. Dimmer.

CASTLE S60



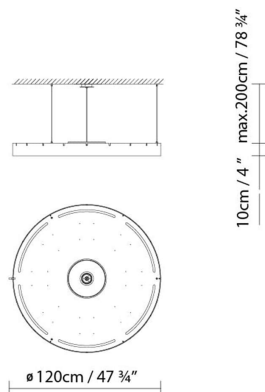
ø 60cm / 23 1/2"

CASTLE S90



ø 90cm / 35 1/2"

# CASTLE S120



Black (matte)
  Matt Weiß
  Natural Oak

CODE	LEUCHTE	LICHTQUELLE	DIM	GLÜHBIRNE	kg
737311	CASTLE S60 WHITE	LED 17,4W 3416lm 150mA 3000K CRI≥90 230V	PUSH/DALI A++		7,9
737312	CASTLE S60 BLACK				
737313	CASTLE S60 OAK				
737331	CASTLE S90 WHITE	LED 41W 7960lm 350mA 3000K CRI≥90 230V	PUSH/DALI A++		13,5
737332	CASTLE S90 BLACK				
737333	CASTLE S90 OAK				
737351	CASTLE S120 WHITE	LED 19,5W 3664lm 225mA + LED 41W 7960lm 350mA 3000K CRI≥90 230V	PUSH/DALI A++		25
737352	CASTLE S120 BLACK				
737353	CASTLE S120 OAK				

CASTLE S
 CASTLE C BLUX

## Kollektion:



Designer

Schematische Darstellung

Instrucciones de montaje

Fotometría

3D