

LT05 NORTH
LEUCHE / LIGHT
DESIGN: EVA MARGUERRE, MARCEL BESAU, 2014
MATERIAL: EDELMETALLE / PRECIOUS METALS

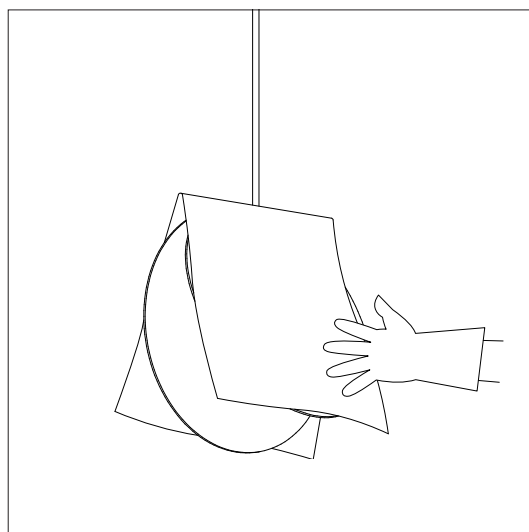
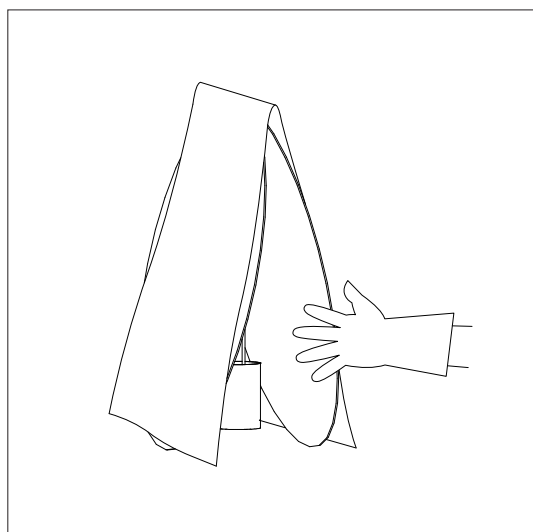
BITTE LESEN SIE DIESE INFORMATIONEN SORGFÄLTIG DURCH, BEVOR SIE MIT DER INSTALLATION ODER INBETRIEBNAHME DIESES PRODUKTS BEGINNEN.

IMPORTANT NOTE

PLEASE READ THIS INFORMATION CAREFULLY BEFORE INSTALLING OR USING THIS PRODUCT.

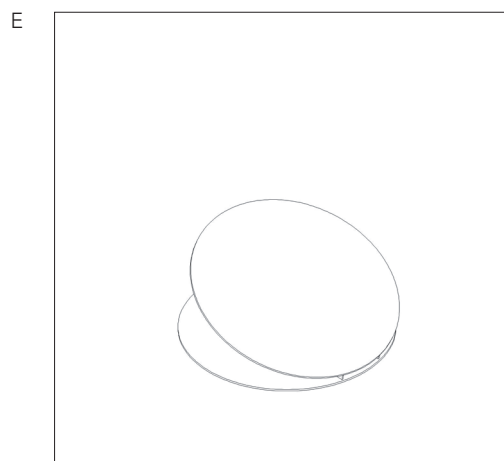
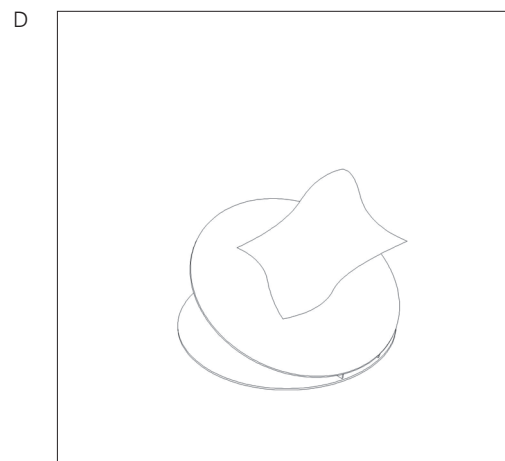
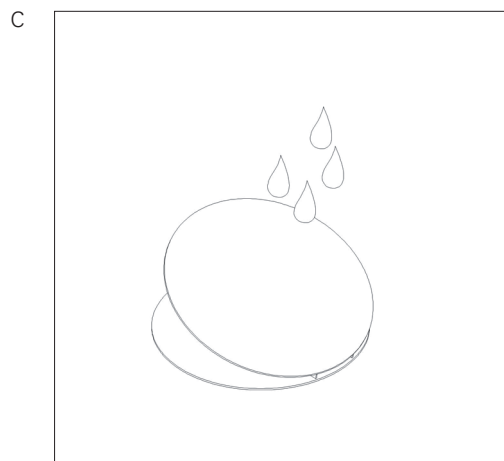
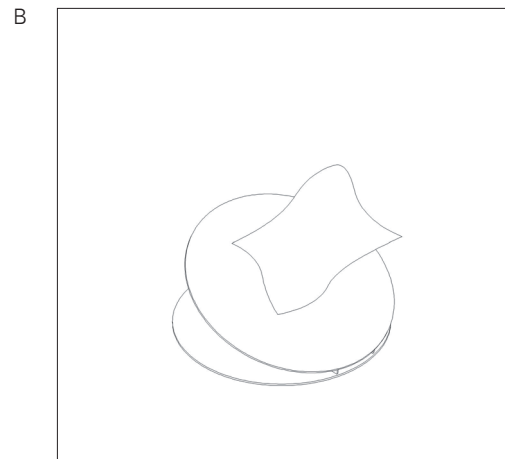
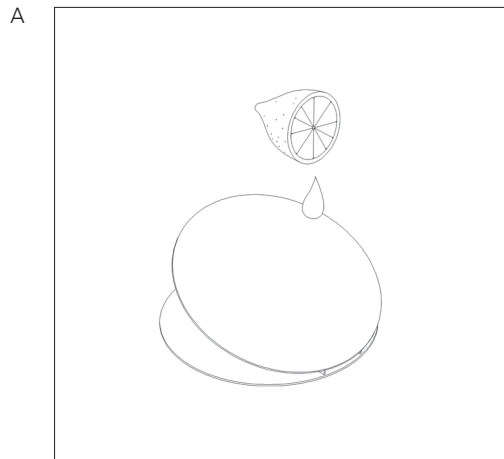
DIE VON E15 VERWENDETEN EDELMETALLE MESSING, KUPFER UND EDELSTAHL WERDEN NICHT VERSIEGELT. DIE UNBEHANDELTEN METALLTEILE KÖNNEN BEI HAUTKONTAKT OXIDIEREN. WIR EMPFEHLEN DAHER DIE BEILIEGENDEN HANDSCHUHE WÄHREND DER INSTALLATION ZU BENUTZEN, UM FINGERABDRÜCKE AUF DEM METALL ZU VERMEIDEN. DIE BEIGEPACKTE FOLIE SOLLTE ERST AM ENDE DER INSTALLATION ENTFERNT WERDEN.

THE PRECIOUS METALS BRASS, COPPER AND STAINLESS STEEL WHICH E15 USES, ARE NOT SEALED. UNTREATED BY CHEMICALS, NATURAL OXIDATION PROCESSES MAY OCCUR THROUGH SKIN CONTACT. WE RECOMMEND TO WEAR THE ENCLOSED GLOVES DURING THE ENTIRE INSTALLATION PROCESS TO AVOID FINGERPRINTS ON THE METAL. THE WRAPPING FOIL SHOULD NOT BE REMOVED UNTIL THE END OF THE INSTALLATION.



LT05 NORTH
 LEUCHE / LIGHT
 DESIGN: EVA MARGUERRE, MARCEL BESAU, 2014
 MATERIAL: EDELMETALLE / PRECIOUS METALS

VORSICHT: Vergewissern Sie sich vor der Reinigung, daß die Leuchte ausgeschaltet und die Stromzufuhr unterbrochen ist. / ATTENTION: Make sure the light is switched off and the power supply is disconnected before cleaning.



- A Zitronensäure (nicht beiliegend) auftragen / apply citric acid (not enclosed)**
- B Reinigen Sie die Leuchte mit einem weichen Tuch, oder Schwamm / Clean the lamp with a soft cloth or sponge**
- C Zitronensäure mit ausreichend Wasser abspülen / remove citric acid carefully with a sufficient amount of water**
- D Leuchte mit einem weichen Tuch trocknen / Dry the lamp with a soft cloth**